



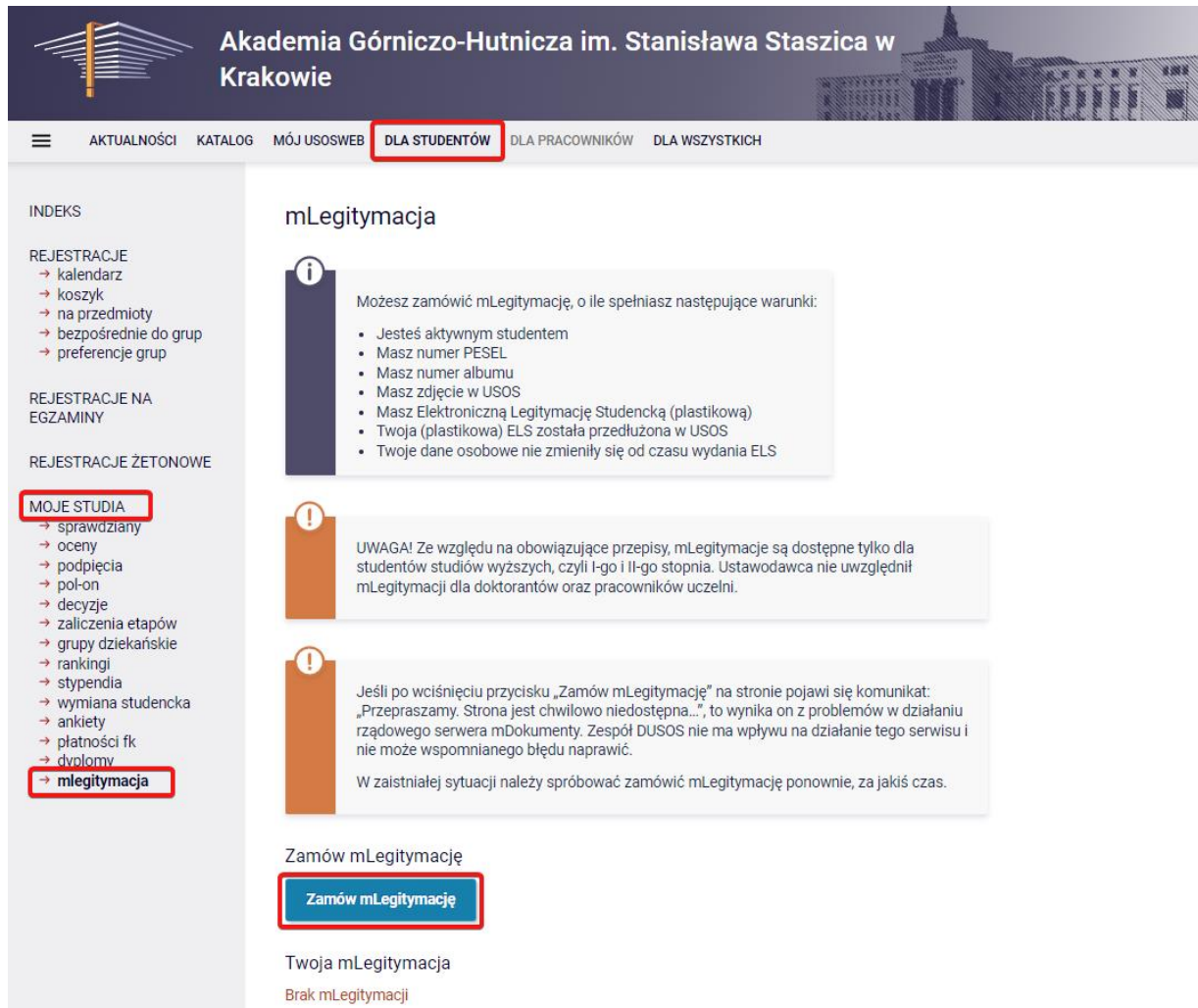
USOSweb – mLegitymacja

Instrukcja dla studenta

aktualizacja: 02.01.2023

UWAGA! Ze względu na obowiązujące przepisy, mLegitymacje są dostępne tylko dla studentów studiów wyższych, czyli I-go i II-go stopnia. Ustawodawca nie uwzględnił mLegitymacji dla doktorantów oraz pracowników uczelni.

W celu aktywowania mLegitymacji należy zalogować się do USOSweb (web.usos.agh.edu.pl), następnie przejść do zakładki **Dla studentów > Moje studia > mLegitymacja** i kliknąć przycisk **Zamów mLegitymację** (Rys. 1).



Akademia Górniczo-Hutnicza im. Stanisława Staszica w Krakowie

AKTUALNOŚCI KATALOG MÓJ USOSWEB **DLA STUDENTÓW** DLA PRACOWNIKÓW DLA WSZYSTKICH

INDEKS

REJESTRACJE

- kalendarz
- koszyk
- na przedmioty
- bezpośrednio do grup
- preferencje grup

REJESTRACJE NA EGZAMINY

REJESTRACJE ŻETONOWE

MOJE STUDIA

- sprawdziany
- oceny
- podpięcia
- pol-on
- decyzje
- zaliczenia etapów
- grupy dziekańskie
- rankingi
- stypendia
- wymiana studencka
- ankiety
- płatności fk
- dyplomy
- mlegitymacja**

mLegitymacja

Możesz zamówić mLegitymację, o ile spełniasz następujące warunki:

- Jesteś aktywnym studentem
- Masz numer PESEL
- Masz numer albumu
- Masz zdjęcie w USOS
- Masz Elektroniczną Legitymację Studencką (plastikową)
- Twoja (plastikowa) ELS została przedłużona w USOS
- Twoje dane osobowe nie zmieniły się od czasu wydania ELS

UWAGA! Ze względu na obowiązujące przepisy, mLegitymacje są dostępne tylko dla studentów studiów wyższych, czyli I-go i II-go stopnia. Ustawodawca nie uwzględnił mLegitymacji dla doktorantów oraz pracowników uczelni.

Jeśli po wciśnięciu przycisku „Zamów mLegitymację” na stronie pojawi się komunikat: „Przepraszamy. Strona jest chwilowo niedostępna...”, to wynika on z problemów w działaniu rządowego serwera mDokumenty. Zespół DUSOS nie ma wpływu na działanie tego serwisu i nie może wspomnianego błędu naprawić.

W zaistniałej sytuacji należy spróbować zamówić mLegitymację ponownie, za jakiś czas.

Zamów mLegitymację

Zamów mLegitymację

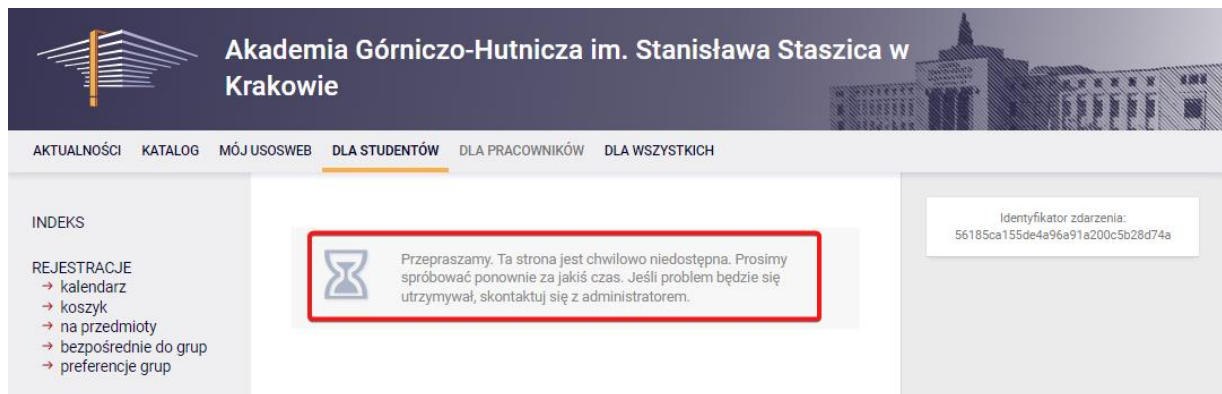
Twoja mLegitymacja

Brak mLegitymacji

Rys. 1

Jeśli po wciśnięciu przycisku *Zamów mLegitymację* na stronie pojawi się komunikat *Przepraszamy. Strona jest chwilowo niedostępna...* (Rys. 2), to wynika on z problemów w działaniu rządowego serwera mDokumenty. Zespół DUSOS nie ma wpływu na działanie tego serwisu i nie może wspomnianego błędu naprawić.

W zaistniałej sytuacji należy spróbować zamówić mLegitymację ponownie, za jakiś czas.



Rys. 2

Teraz należy poczekać, aż zamówienie zostanie przetworzone przez system (Rys. 3).

Zamów mLegitymację

Twoje zamówienie jest przetwarzane

Twoja mLegitymacja

Data zamówienia: 2021-06-15 17:50:10
Termin ważności: 2021-11-29
Status: *oczekujący*

[Anuluj zamówienie](#)

Rys. 3

Po tym, jak legitymacja stanie się aktywna, na stronie USOSweb wyświetli się komunikat widoczny na Rys. 4.




Data zamówienia: 2021-06-15 12:14:18

Termin ważności: 2021-11-29

Status: *gotowy do pobrania*

Unieważnij mLegitymację

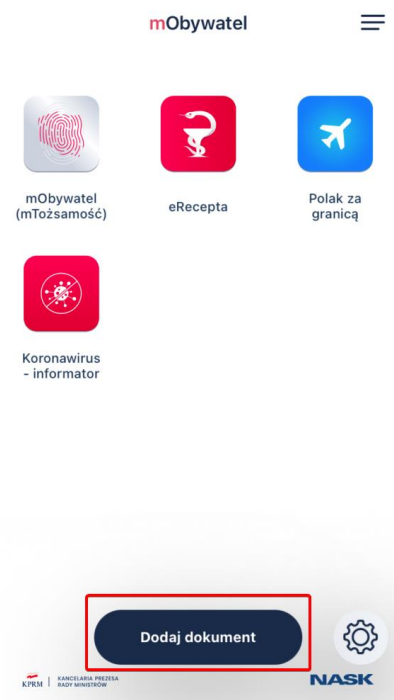
Twoja mLegitymacja jest gotowa do pobrania. Aby ją zainstalować w telefonie, należy wykonać poniższe kroki.

1. Uruchomić aplikację mObywatel i dodać nową legitymację.
2. Zeskanować lub skopiować do mObywatela poniższy kod QR.

3. Potwierdzić kod QR kodem aktywacyjnym.
Kod aktywacyjny:

Rys. 4

W kolejnym kroku należy zalogować się do aplikacji mObywatel na telefonie i kliknąć w **Dodaj dokument** (Rys. 5), a następnie wybrać **mLegitymacja Studencka** (Rys. 6). Później należy zaakceptować regulamin (Rys. 7), a potem zeskanować kod QR, który wyświetla się na stronie USOSweb (Rys. 8) oraz przepisać ze strony USOSweb kod aktywacyjny (Rys. 9).

UWAGA! Kod QR po jakimś czasie przedawnia się. Skutkuje to tym, że nie można go ponownie wykorzystać, przestaje się także wyświetlać na stronie USOSweb. W takiej sytuacji należy go wygenerować ponownie. Aby to zrobić należy unieważnić mLegitymację i zamówić ponownie nową.



Rys. 5



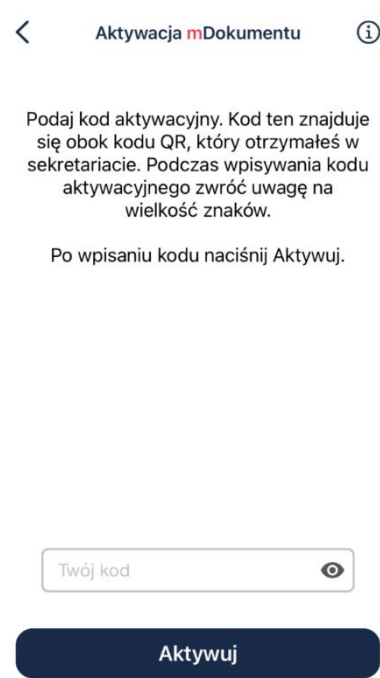
Rys. 6



Rys. 7



Rys. 8



Rys. 9



Po wykonaniu powyższych czynności legitymacja stanie się dostępna w aplikacji mObywatel (Rys. 10).



Rys. 10

W celu wygenerowania mLegitymacji na kolejne urzędnictwa należy unieważnić mLegitymację w systemie USOS i powtórnie wykonać procedurę aktywacji.

UWAGA! mLegitymacja jest ważna w okresie ważności Elektronicznej Legitymacji Studenckiej. Aby móc złożyć zamówienie na mLegitymację konieczne jest posiadanie ważnej legitymacji ELS (plastikowej).

UWAGA! W przypadku jakichkolwiek zmian w danych osobowych studenta konieczne jest wygenerowanie nowej mLegitymacji.

Wszelkie pytania prosimy kierować na adres mailowy: pomoc-usos@agh.edu.pl